

Budget primitif 2006

Dépenses réelles de fonctionnement / population – 1198 €
 Produit des impositions directes / population – 538 €
 Recettes réelles de fonctionnement / population – 1321 €
 Dépenses d'équipement brut / population – 516 €
 Encours de dette au 31 décembre / population – 897 €
 Dotation globale de fonctionnement / population – 376 €
 Dépenses de personnel / dépenses réelles de fonctionnement - 58,3%
 Coefficient de mobilisation du potentiel fiscal - 109,6%
 Dépenses réelles de fonctionnement et remboursement annuel de la dette en capital / recettes réelles de fonctionnement - 96,3%
 Dépenses d'équipement brut / recettes réelles de fonctionnement - 39,1%
 Encours de dette au 31.12 / recettes réelles de fonctionnement - 67,9%

Situation financière de la commune, suivant le

CA 2005.

Dépenses réelles de fonctionnement / population - 1 126 €
 - Produit des impositions directes / population - 530 €
 - Recettes réelles de fonctionnement / population - 1 328 €
 - Dépenses d'équipement brut / population - 166 €
 - Encours de dette au 31.12 / population - 679 €
 - Dotation globale de fonctionnement / population - 370 €
 - Dépenses de personnel / dépenses réelles de fonctionnement - 60,5 %
 - Coefficient de mobilisation du potentiel fiscal - 109,6 %
 - Dépenses réelles de fonctionnement et remboursement annuel de la dette en capital / recettes réelles de fonctionnement - 89,3 %
 - Dépenses d'équipement brut / recettes réelles de fonctionnement - 12,5 %
 - Encours de dette au 31.12 / recettes réelles de fonctionnement - 51,2 %

Situation financière de la commune, **compte administratif 2003**

Dépenses réelles de fonctionnement / population : 1 172 euros
 Produit des impositions directes / population : 502 euros
 Recettes réelles de fonctionnement / population : 1 304 euros
 Dépenses d'équipement brut / population : 159 euros
 Encours de dette au 31.12 / population : 764 euros
 Dotation globale de fonctionnement / population : 242 euros
 Dépenses de personnel / dépenses réelles de fonctionnement : 56,5 %
 Coefficient de mobilisation du potentiel fiscal : 113,9 %
 Dépenses réelles de fonctionnement et remboursement annuel de la dette en capital / recettes réelles de fonctionnement : 94,9 %
 Dépenses d'équipement brut / recettes réelles de fonctionnement : 12,2 %
 Encours de dette au 31.12 / recettes réelles de fonctionnement : 58,6 %

Budget primitif 2007

Dépenses réelles de fonctionnement / population - 1078 €
 Produit des impositions directes / population - 428 €
 Recettes réelles de fonctionnement / population - 1146 €
 Dépenses d'équipement brut / population - 544 €
 Encours de dette au 31 décembre / population - 1277 €
 Dotation globale de fonctionnement / population - 384 €
 Dépenses de personnel / dépenses réelles de fonctionnement - 64,8%
 Coefficient de mobilisation du potentiel fiscal - 109,4%
 Dépenses réelles de fonctionnement et remboursement annuel de la dette en capital / recettes réelles de fonctionnement - 98,1%
 Dépenses d'équipement brut / recettes réelles de fonctionnement - 47,5%
 Encours de dette au 31.12 / recettes réelles de fonctionnement - 111,4%

Données synthétiques sur la situation financière de la commune – **CA 2004**

Dépenses réelles de fonctionnement / population : 1 129 euros
 Produit des impositions directes / population : 512 euros
 Recettes réelles de fonctionnement / population : 1 294 euros
 Dépenses d'équipement brut / population : 168 euros
 Encours de dette au 31.12 / population : 730 euros
 Dotation globale de fonctionnement / population : 365 euros
 Dépenses de personnel / dépenses réelles de fonctionnement : 59,8 %
 Coefficient de mobilisation du potentiel fiscal : 110,9 %
 Dépenses réelles de fonctionnement et remboursement annuel de la dette en capital / recettes réelles de fonctionnement : 93,6 %
 Dépenses d'équipement brut / recettes réelles de fonctionnement : 13 %
 Encours de dette au 31.12 / recettes réelles de fonctionnement : 56,5 %

Situation financière de la commune, **compte administratif 2002**

Dépenses réelles de fonctionnement / population : 1 098 euros
 Produit des impositions directes / population : 522 euros
 Recettes réelles de fonctionnement / population : 1 237 euros
 Dépenses d'équipement brut / population : 227 euros
 Encours de dette au 31.12 / population : 764 euros
 Dotation globale de fonctionnement / population : 239 euros
 Dépenses de personnel / dépenses réelles de fonctionnement : 59,4 %
 Coefficient de mobilisation du potentiel fiscal : 115,2 %
 Dépenses réelles de fonctionnement et remboursement annuel de la dette en capital / recettes réelles de fonctionnement : 95,6 %
 Dépenses d'équipement brut / recettes réelles de fonctionnement : 18,4 %
 Encours de dette au 31.12 / recettes réelles de fonctionnement : 61,8 %

Situation financière de la commune, **compte administratif 2001**

Dépenses réelles de fonctionnement / population : 6977F, soit **1064 euros**

Produit des imposition directes / population : 3348F, soit 510 euros

Recettes réelles de fonctionnement / population : 7574F, soit **1154 euros**

Dépenses d'équipement brut / population : 1112F, soit **169 euros**

Encours de dette au 31.12 / population : 4785F, soit **729 euros**

Dotation globale de fonctionnement / population : 1538F, soit **234 euros**

Dépenses de personnel / dépenses réelles de fonctionnement : **57,1%**

Coefficient de mobilisation du potentiel fiscal : 113,9%

Dépenses réelles de fonctionnement et remboursement annuel de la dette en capital / recettes réelles de fonctionnement : 99,6%

Dépenses d'équipement brut / recettes réelles de fonctionnement : 14,7%

Encours de dette au 31.12 / recettes réelles de fonctionnement : 63,2%

La dette par habitant est doublée depuis 2001 soit aujourd'hui 1277 € par tête de drancéens. (l'impôt n'est pas augmenté dans sa réalité mais il est là à 2,5 % d'intérêt sur 31 ans(30 millions d'euros))

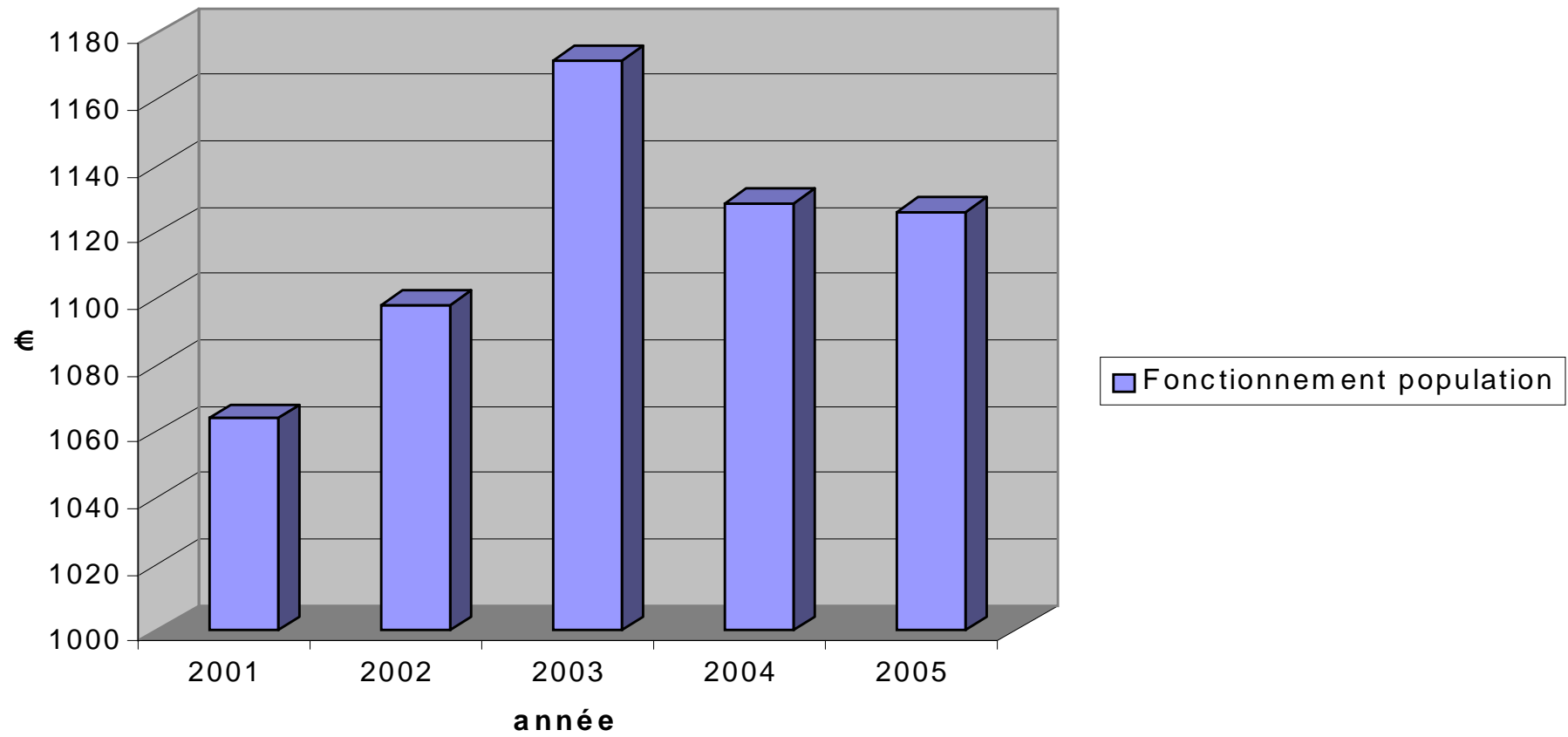
L'état a donné deux fois plus pour faire fonctionner les fonctionnaires des drancéens depuis 2001.

Le budget fonctionnement et la part des montants des salaires du personnel (pourtant mécontent pour bas salaire) se voit grimpé de 7,7 % depuis 2001.

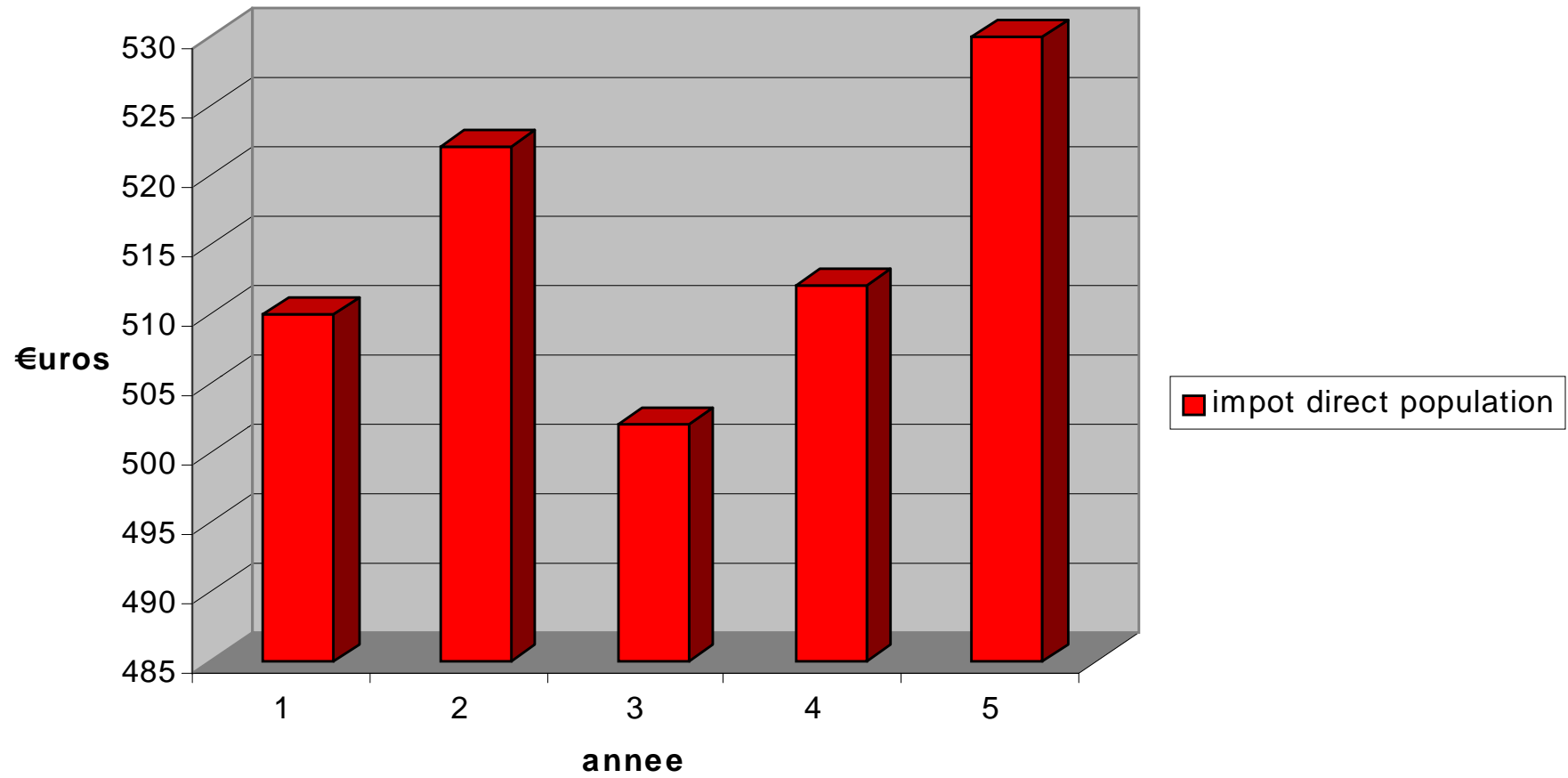
c'est énorme ! Et à qui ? Ces montées de salaires sont elles donnés ? Car nous sommes moins de fonctionnaires !

Les données suivantes (tableaux) sont certifiées réelles par le conseil municipal voté au mois de juin suivant l'année en cours. Les budgets primitifs ayant quelques modifications légères.

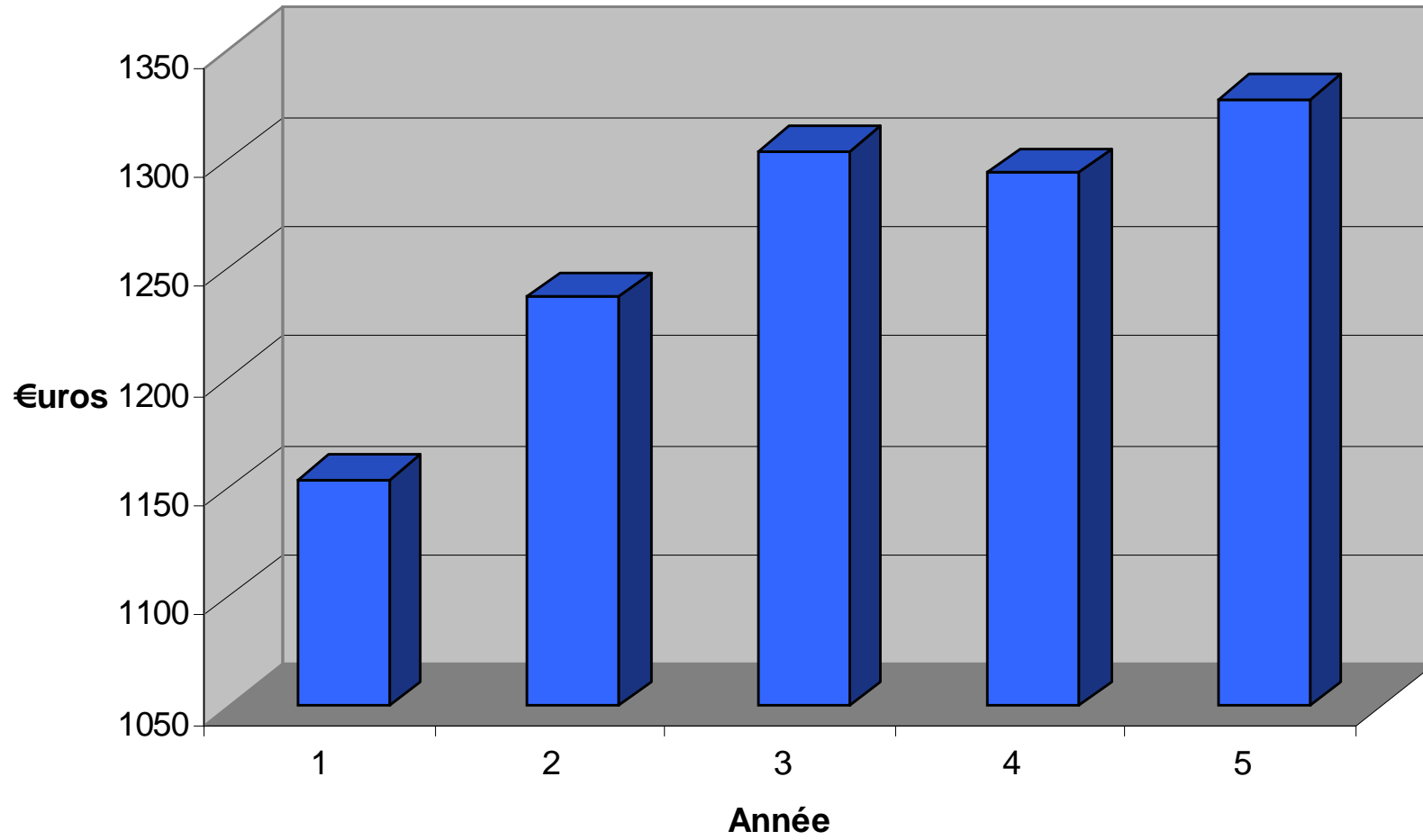
Fonctionnement population



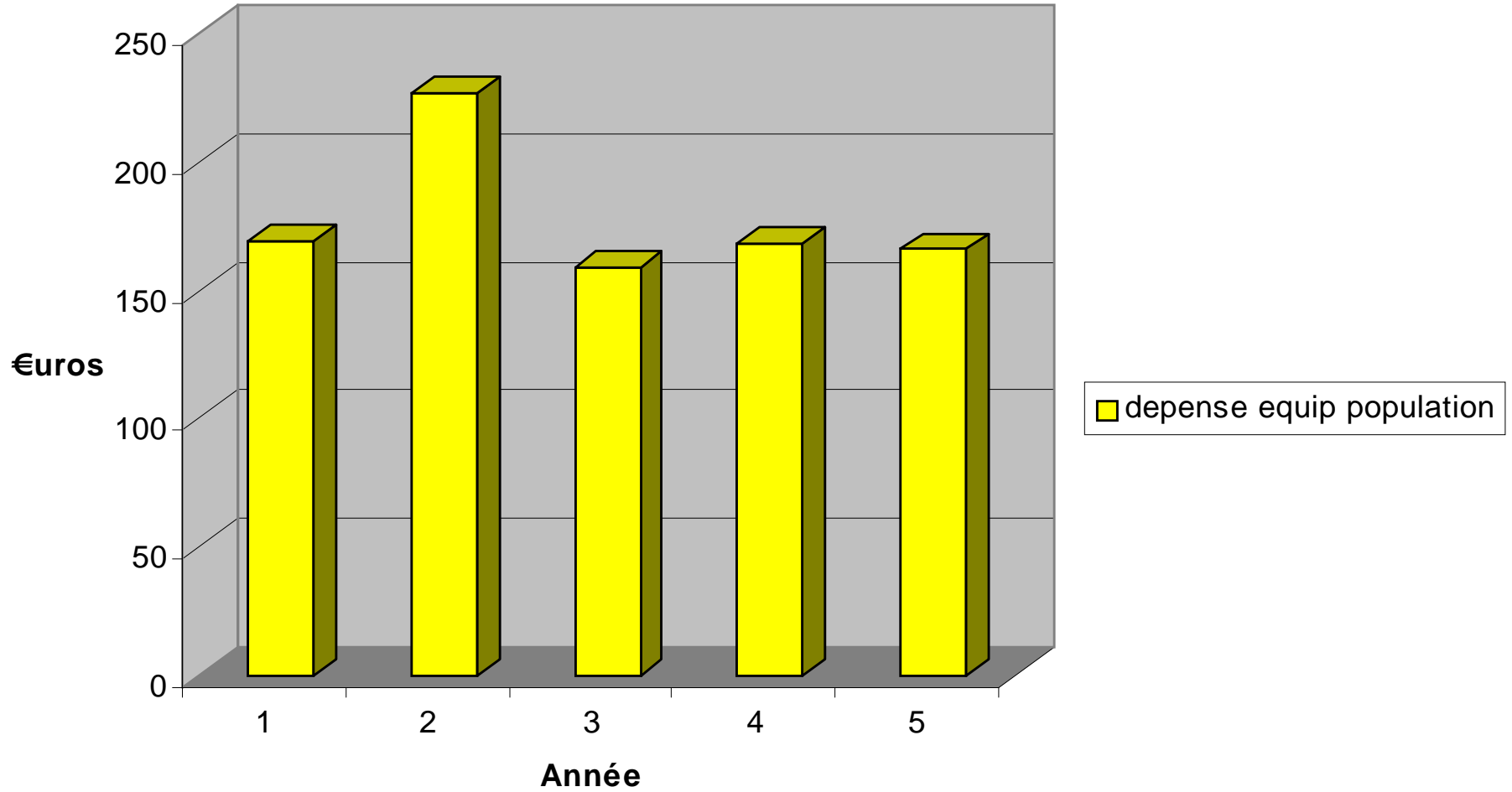
impot direct population



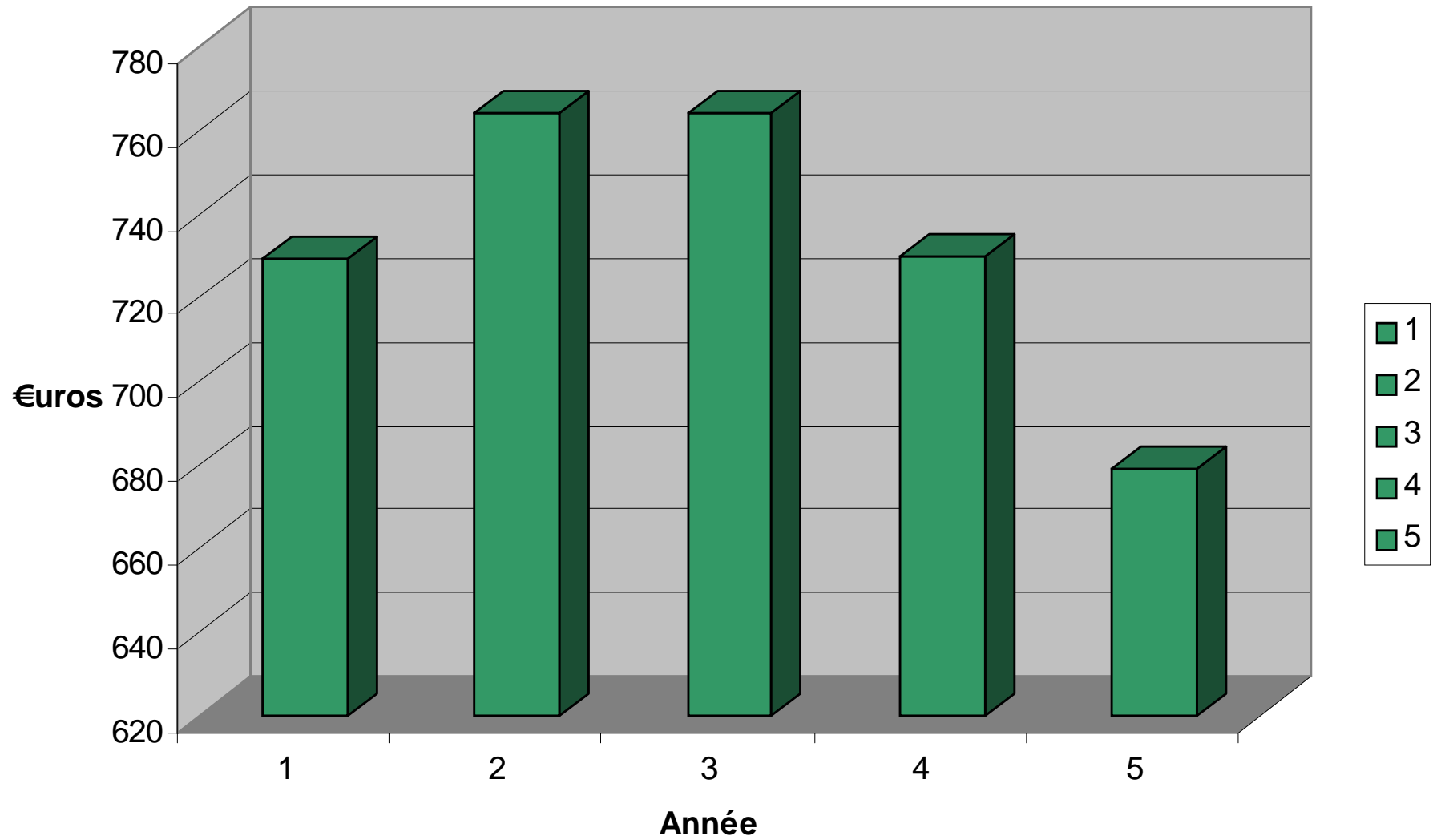
recette fonct population



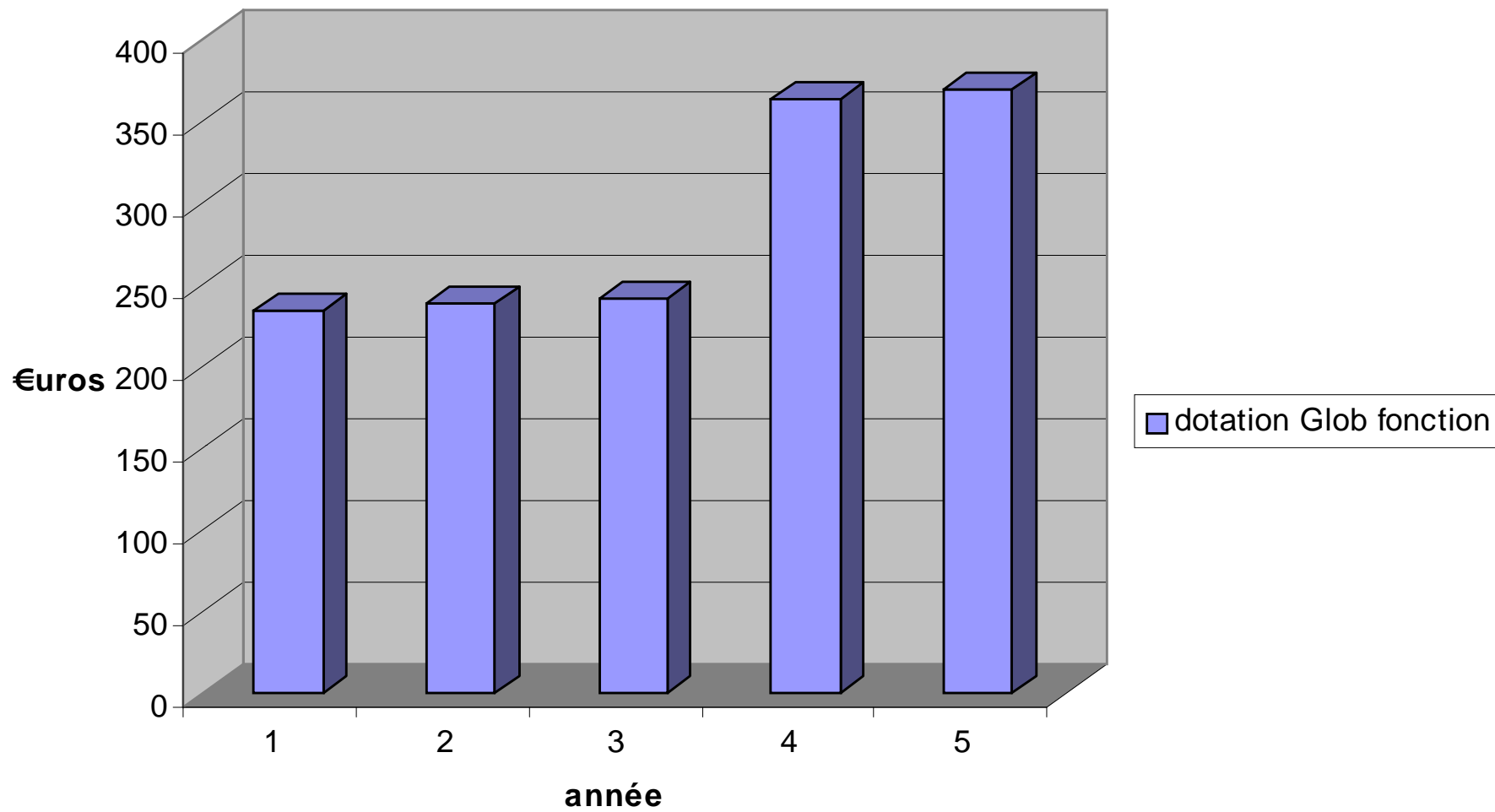
depense equip population



encours de dette



dotation Glob fonction



depense perso depense de fonction

